

CONNECTEURS BLEUS DE TRANSFERT SERINGUE à SERINGUE : UTILISATION EN PEDIATRIE

ARTICLE « Connecteur bleu » : Fluid dispensing connector FDC-2000 BRAUN, 1x100 (code article : 115042, stocké au magasin de Pédiatrie)

UTILISATIONS INDIQUEES:

1. Préparation d'une dose plus petite à partir de seringues pré-dosées. Ex : plateau de REA
2. Préparation de doses de volume plus important (dilution) à partir de seringues pré-dosées.
3. Filtration et transfert de seringue à seringue. Ex : amphotéricine B liposomale (Ambisome)

PRECAUTIONS

- Pour la manipulation, appliquer les règles d'hygiène et d'asepsie en vigueur dans l'institution (SPCI)
- **Les connecteurs sont à usage unique.**
- **Ils sont réservés aux préparations intraveineuses uniquement.**
- **Ils peuvent être utilisés avec des seringues à embout luer-lock ou non luer-lock.**
- **Le volume mort du connecteur bleu est de 0.15 mL.**


A préparer le plus près possible de l'administration et en se référant à la prescription médicale

MODE D'EMPLOI

1. Préparation d'une dose plus petite à partir de seringues pré-dosées


- Connecter une seringue de volume adapté à l'aide du connecteur avec la seringue de médicament pré-dosée : ex. plateau de REA (adrénaline, atropine...)
- **Transférer** la dose de médicament prescrite dans la seringue plus petite adaptée
- Si besoin, compléter la seringue du médicament prélevé avec un solvant (NaCl 0.9%, G5%) en respectant la concentration prescrite.

Transfert




2. Préparation de doses de volume plus important (dilution) à partir de seringues pré-dosées

- **Purger 0.2 mL à travers le connecteur bleu**
- Connecter une seringue de volume adapté à l'aide du connecteur bleu avec la seringue de médicament pré-dosé
- **Transférer** la dose de médicament prescrite dans la seringue de plus grand volume et diluer avec un solvant adapté



3. Filtration et transfert de seringue à seringue (amphotéricine B liposomale (Ambisome))

- Préparation en seringue de l'Ambisome :
 - Prélever la dose de la fiole d'Ambisome dans une seringue
 - Visser le filtre PALL vert à 5 microns (livré avec l'Ambisome) sur la seringue **après** le prélèvement de la dose (côté luer-lock sur seringue)
 - Insérer le connecteur bleu sur le filtre
 - Visser une 2^e seringue sur le connecteur bleu
 - Transférer la dose prélevée au travers du filtre vert et du connecteur bleu dans la 2^e seringue



Infos détaillées : https://pharmacie.hug.ch/infomedic/utiismedic/filtres_medicaments.pdf